

第3回

10月24日(日)の正午になったら右のQRコードを読み取るか、裏面の接続手引をみて、えがおまつりに参加しましょう！



港北 ナウでイケてるシニアの

えがおまつり

令和3年10月24日(日) 正午~16時

オンライン開催でコロナ禍でも安心です！

えがおまつりは3回目！ 港北区発信のプラチナ世代オンラインまつり！
ズームで配信します！ぜひインターネットでお会いしましょう！

1 大曽根どどん鼓

トップバッターとしてえがおまつりを盛り上げる大迫力！
しょっぱなから多世代パワー

2 ウクレレ演奏

懐かしいあの曲・最新の曲
港北区のウクレレ演奏グループの成果発表会です♪♪

3 ズバリ相談！

若い世代の悩みをプラチナ世代がバッサリと斬るっ！
名回答！珍回答！？

4 ファッションマジック

ファッションナブルなプラチナ世代がマジックを披露します！
ファッションにも注目！

5 音楽セラピー

あの歌手の、この曲の制作秘話や裏話までさらっとこなす
中川ともゆきの音楽セラピー

6 プラチナインタビュー

プラチナアナウンサーが街の高齢者さんにインタビュー！
人生最大の〇〇とは！

7 プラチナヨーガ

KARA先生のプラチナ世代向けのゆっくり優しいヨーガ
まずは試してみませんか？

8 つながっていいとも！

区内の団体がともに紹介し合う
素敵な企画！みんなでみんなを紹介し合いましょう！

9 シルバーディスコ

ご存知 DJOSSHYの人気番組
懐かしいあの曲でノリノリ
ディスコミュージック！！

主催

港北えがおまつり実行委員会
後援：港北区役所
港北区社会福祉協議会

港北区限定! プラチナ世代交流フリーペーパー「えがお」が解説! スマホでズーム接続する方法



ズーム簡単接続用
QRコード



1 自分のスマホはどの種類なのか確認する
1 iPhone 2 アンドロイド 3 かんたんなスマホのどれかに分類されます!

2 以前に ZoomCloudMeetings というアプリをダウンロードしたことがある
はいの人は 4 番へ いいえの人はこの下 3 番へ



←これが ZoomCloudMeetings のアプリのマークです

3 ZoomCloudMeetings をインストールする

 iPhone の人は AppStore をタップして右下の虫眼鏡に ZoomCloudMeetings と打ち込むとこのマークが出てくるので入手を押します
 アンドロイドの人は Play ストアをタップすると一番上の虫眼鏡の右側に ZoomCloudMeetings と打ち込みインストールを押します。

これでスマホの中には ZoomCloudMeetings というアプリ (ズームアプリと呼びます) がインストールされました。

ズームアプリを開くと以下のような画面が出てきます。
ズームを利用するには以下のミーティングIDとパスコードの2つが必要です

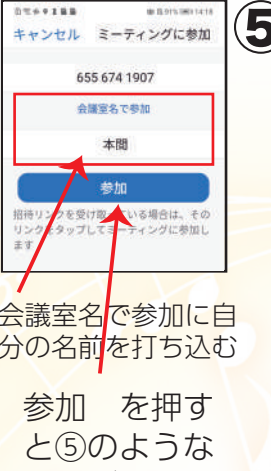
4 ズームアプリを開き以下の設定をする下の 1~5 で行う
ミーティングID 6556741907
パスコード egao1024

1  ミーティングを開始
外出時にビデオ会議を開始またはビデオ会議に参加
ミーティングに参加
サインアップ サインイン

ミーティングに参加を押してくださいね!

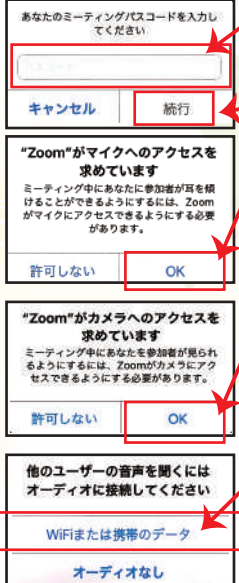
2  キャンセル ミーティングに参加
ミーティングID
会議室名で参加
えがおのスマホ
[参加] をクリックすると、当社のサービス利用規約とプライバシーステートメントに同意したことになります
☆12 あ か さ
ABC た な は
あいう ま や ら
改行

ミーティングIDに 6556741907 を打つ

3  キャンセル ミーティングに参加
655 674 1907
会議室名で参加
本間
参加
招待リンクを受け取っている場合は、そのリンクをタップしてミーティングに参加します

会議室名で参加に自分の名前を打ち込む

4 参加 を押すと⑤のような画面が出ます

5  あなたのミーティングパスコードを入力してください
OK
キャンセル 続行
"Zoom"がマイクへのアクセスを求めています
ミーティング中にあなたに参加者が耳を傾けることができるようにするには、Zoomがマイクにアクセスできるようにする必要があります。
許可しない OK
"Zoom"がカメラへのアクセスを求めています
ミーティング中にあなたに参加者が見られるようにするには、Zoomがカメラにアクセスできるようにする必要があります。
許可しない OK
他のユーザーの音声を聞くにはオーディオに接続してください
WiFiまたは携帯のデータ
オーディオなし

枠内にパスコード egao1024 と打ち
右下の続行を押す

マイクの使用許可
です OK を
押しましょう!

カメラの使用許可
です OK を
押しましょう!

WiFi または携帯
のデータ を押し
ましょう!

ズーム接続練習会

日曜は9/19・9/26・10/3・10/10・10/17の昼0時~13時
木曜は9/23・9/30・10/7・10/14・10/21の夜20時~21時



← 上の手順を毎回打ち込むのは大変なので QR コードに書き込んだものがコチラです これをスマホのカメラで読み取ると上のズームアプリが動き出して以下のような画面になります (このときにズームアプリがまだインストールされていない人は 3 に戻ってくださいね)
<https://us02web.zoom.us/j/6556741907?pwd=eTBDQzhKMjNydlIaTnIYS21BTXVjQT09>

よくわからない方は
上記時間内は ☎
090-8305-1006
までご連絡ください。
できる限り接続の手
伝いいたします!